



## [C'EST LE TEMPS DES VACANCES !]

Optosys® Info fera relâche au mois d'août. Le prochain numéro paraîtra en septembre 2009 et inclura la liste de tous les salons de l'automne.

L'équipe informatique vous souhaite de passer des **belles vacances**.

## [TRUCS & ASTUCES]

Connaissez-vous tous les raccourcis qui vous amènent directement au dossier patient ?

Plusieurs raccourcis vous permettant d'accéder rapidement au dossier patient existent dans l'application.

*Voir la liste au verso.*

## [ACHATS EN LIGNE]

## SPÉCIAL DU MOIS

[www.opto.com/b2b](http://www.opto.com/b2b)

### Motorola Portable Bluetooth Car Kit T305 - Ensemble auto mains libres Bluetooth



La trousse T305 Bluetooth de Motorola pour la voiture offre des fonctions intuitives et faciles à utiliser qui vous permettent de garder les mains sur le volant et les yeux sur la route. Le haut-parleur et la technologie de réduction du bruit procurent un niveau de volume et de clarté parfait pour vos communications en voiture. Expérience audio puissante - les capacités bidirectionnelles simultanées vous permettent de parler à votre interlocuteur et de l'entendre en même temps, comme si vous étiez face à face. Vous pouvez activer la reconnaissance vocale pour la composition automatique de vos numéros de téléphones, répondre et terminer vos appels au simple toucher du bouton.<sup>1</sup>

L'ensemble contient un adaptateur d'alimentation pour automobile et une attache de visière.

# 60 \$\*

<sup>1</sup> La description a été prise sur le site de Dell.  
\* Taxes en sus. Doit être commandé avant le 31 août 2009.

**LA COMMANDE EN LIGNE... C'EST VITE... C'EST PRATIQUE !**

## [À L'AGENDA]

Nous serons dans votre région très bientôt. Venez nous rencontrer. Il nous fera plaisir de vous présenter la toute dernière version d'Optosys®2.

31 juillet

CAO, Charlottetown, Î.-P.-É.

## [INSTALLATIONS OPTOSYS®2]


JUIN 2009

### Clinique D'Optométrie Guylaine Robichaud

D<sup>re</sup> Guylaine Robichaud  
Baie Comeau, Qc.

### Régis Vachon O.D.

D<sup>r</sup> Régis Vachon  
Saguenay, Qc



# [TRUCS & ASTUCES]

## Connaissez-vous tous les raccourcis qui vous amènent directement au dossier patient ?

Voici les trois méthodes pour accéder aux raccourcis qui vous amèneront directement au dossier du patient.

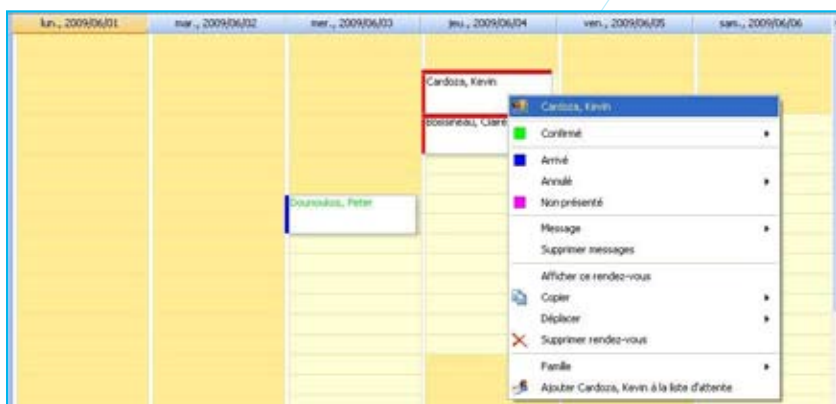
- [1.] L' « Historique » se trouve dans la section « Navigation » sur le côté gauche de l'écran



- [2.] Vous pouvez accéder au dossier patient avec un clic droit de la souris dans tous les endroits suivants :

**Agenda :** Il faut faire un clic droit sur le rendez-vous.

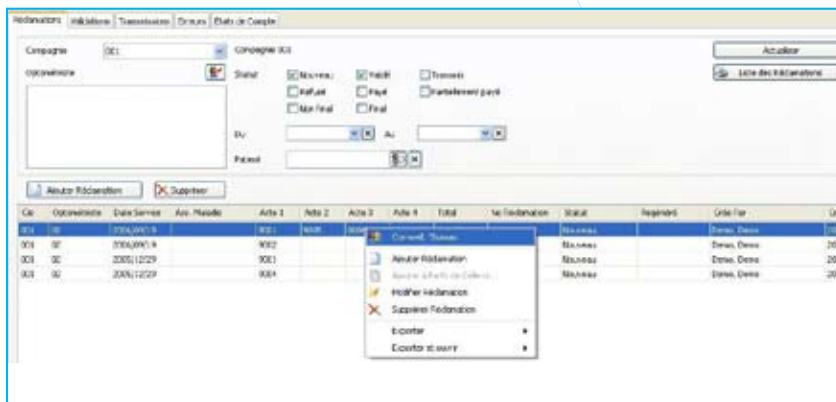
**Liste d'attente :** Clic droit sur le patient.



**Medsys :** Vous devez faire un clic droit dans les onglets suivants :

- Réclamations
- Validations
- États de compte

Ainsi que dans l'onglet **Commande** d'Inventaire.



- [3.] Cet icône  se trouvant dans la section résultat de Sélection et dans l'onglet Famille, vous permet d'accéder rapidement au dossier patient.