


OPTOSYS[®] INFO



4, Place du Commerce, bureau 460 • Montréal (Québec) H3E 1J4
• Tél.: (514) 762-2020 • Téléc.: (514) 762-9933 • www.optosys2.com



Trucs & Astuces

L'optométriste aimerait savoir combien d'examen il a effectué au courant de la semaine. Vous savez qu'il existe des rapports, mais lequel vous permettra d'obtenir le bon résultat ?

Suivez la démarche simple au verso.


Comment protéger son identité sur Internet : L'hameçonnage

L'hameçonnage consiste à envoyer un courriel qui demande des renseignements personnels précis tout en prétendant être une entreprise avec une bonne réputation, une entité gouvernementale ou une entreprise commerciale reconnue.

Comment identifier un courriel frauduleux

- Le courriel ne vous est pas spécifiquement adressé.
- Le courriel contient un message au caractère urgent, demandant à l'utilisateur d'agir rapidement.
- Le courriel provient d'une institution qui n'a pas l'habitude de communiquer par ce moyen pour obtenir des renseignements personnels.

Pratiques sécuritaires

- Ne répondez pas aux messages suspects.
- Si le courriel contient un lien que vous devez aller consulter, portez une attention spéciale à l'adresse web. Le nom de domaine indiqué doit correspondre exactement à l'adresse officielle d'une entreprise. Exemple : www.unsite.ca plutôt que www.unsite.com.
- Ne communiquez pas d'informations personnelles sur un site qui n'est pas en mode sécurisé. L'adresse d'un site sécurisé, dans la barre de navigation, débute par <https://>. Le « s » signifie que c'est un site sécurisé et un petit cadenas apparaît dans la barre d'état au bas de votre navigateur. 
- En cas de fraude, communiquez immédiatement avec votre institution financière, la police ou l'institution qui a été faussement représentée.

Ces informations sont tirées du guide « Sur Internet, protéger son identité, c'est essentiel » qui peut être trouvé à l'adresse : https://www.isiq.ca/fr/Documents/guide_secu_gouv.pdf https://www.isiq.ca/fr/Documents/guide_secu_gouv.pdf

ATTENTION !

Modifications devant être appliquées par tous les utilisateurs d'Optosys[®]2 et du site b2b

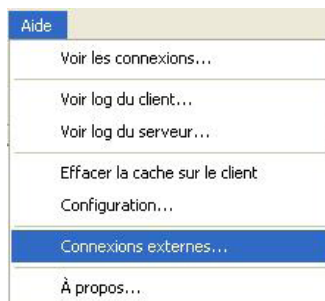
Suite aux améliorations de sécurité, certaines mesures correctives doivent être prises par nos usagers. Ces changements ont touchés l'accès au b2b, l'envoi des messages d'erreur ainsi que nos procédures de mise à jour d'Optosys[®]2. Les utilisateurs d'Optosys[®]2 doivent effectuer deux modifications simples au niveau de l'application.

Voyez la démarche simple au verso.

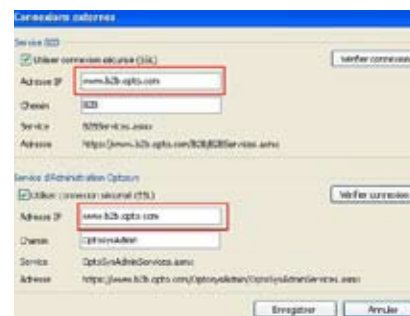
Accès au b2b par un navigateur Internet : Il n'y a pas de changements pour les gens qui vont sur notre site b2b en passant par un navigateur Internet (Explorer ou autre).

Modifications à apporter dans l'application Optosys®2

1. Dans le menu « Aide », sélectionnez l'option « Connexions externes... ».



2. Remplacez le 216.208.135.38 inscrit dans les champs « Adresse IP » des sections Service B2B et Service d'Administration Optosys par www.b2b.opto.com. Cliquez sur « Vérifier connexion » d'une section à la fois. Un message « La connexion a correctement été établie au service » devrait s'afficher¹. Cliquez sur « Enregistrer » pour enregistrer les modifications.



¹ Si ce n'est pas le cas, veuillez contacter le service technique de SOI au (514)762-1954 ou 1 (866) 660-6797.



Spécial du mois

Achats en ligne

www.opto.com/b2b



Caméra numérique Kodak EasyShare

Ce Noël, immortalisez vos souvenirs grâce à cet appareil ultra-compact de Kodak. Muni d'un objectif à zoom de 3x et d'un capteur de 9.2 Mpx, il vous permettra de prendre des photos nettes aux couleurs éclatantes.

95 \$*

Minimums requis :
Windows XP ou plus
USB 2.0

Kodak EasyShare HD C913

La commande en ligne... c'est vite...
c'est pratique !

* Livraison gratuite. Taxes en sus. Doit être commandé avant le 31 décembre 2008.

OPTOSYS®2 INSTALLATION

Novembre 2008


Mariette Dorval O.D.
D^{re} Mariette Dorval
Mont-Tremblant, Qc

D^r Sylvie Richard, Optométriste
D^{re} Sylvie Richard
St-Antoine, N.-B.

Mariette Dorval O.D.
D^{re} Mariette Dorval
Rivière Rouge, Qc

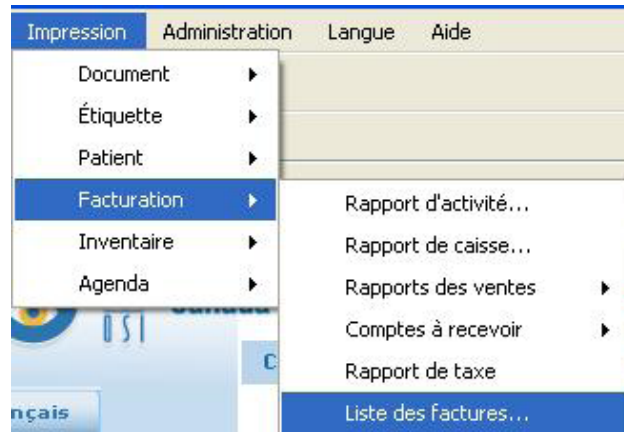
Desjardins, Desjardins, Haché & Paulin
D^r Alain Desjardins
Bathurst, N.-B.

TRUCS & ASTUCES

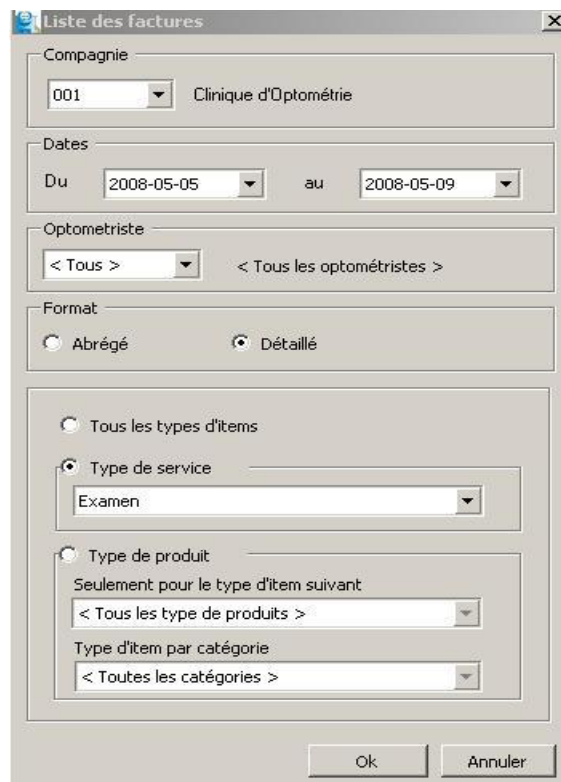



Comment exécuter un rapport des examens qui ont été facturés pour la semaine courante.

1. Pour accéder au rapport allez dans le menu « Impression » et sélectionnez « Facturation » suivi de « Liste des factures... ».



2. Vous pouvez configurer le rapport en sélectionnant la période de date, l'optométriste (si désiré), le format (« Détaillé ») pour accéder aux options de la section du bas) et le type de service.





*Toute l'équipe TI
vous souhaite de
Joyeuses Fêtes !*

