



OPTOSYS[®] INFO

4, Place du Commerce, bureau 460 • Montréal (Québec) H3E 1J4 •
Tél.: (514) 762-2020 • Téléc.: (514) 762-9933 • www.optosys2.com



Le plus grand réseau d'optométristes au Canada
www.opto.com

TRUCS & ASTUCES

La monture du patient est brisée et les informations sont sur la facture du fournisseur.
Comment faire pour y accéder rapidement?

Nous vous proposons une démarche simple au verso.

Spécial du mois

Achats en ligne

www.opto.com/b2b

Étiquettes à inventaire pour votre Smart Label

Étiquettes inventaire 7/8 po. X 3/8 po.
pour l'imprimante Smart Label
(SLP200, SLP420 et SLP440)

6,50 \$*

Rouleau de 500 étiquettes inventaire.


La commande en ligne... c'est vite...
c'est pratique !



* Taxes en sus. Doit être commandé avant le 31 octobre 2008.

INSTALLATION OPTOSYS[®] 2

Septembre 2008




D^r Monic Nadeau, Optométriste
Corp. Prof. Inc.
D^{re} Monic Nadeau
Moncton, N.-B.

Clinique D'Optométrie
De Montmagny Enr.
D^{re} Marie-Claude Gingras
Montmagny, Qc

À l'agenda

Nous serons dans votre région très bientôt. Venez nous rencontrer.
Il nous fera plaisir de vous présenter la toute dernière version d'Optosys[®] 2.

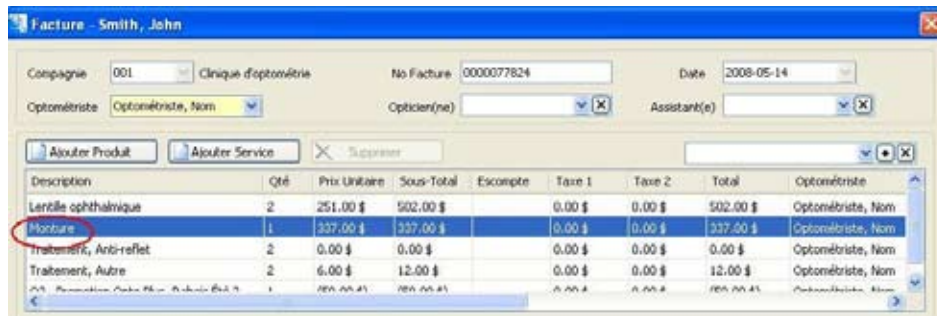
24 Octobre	7 et 8 Novembre	8 Novembre	16 Novembre
Régina, Sask.	Montréal, Qc	Vision Institute, Markham, Ont	Halifax, N.-É.



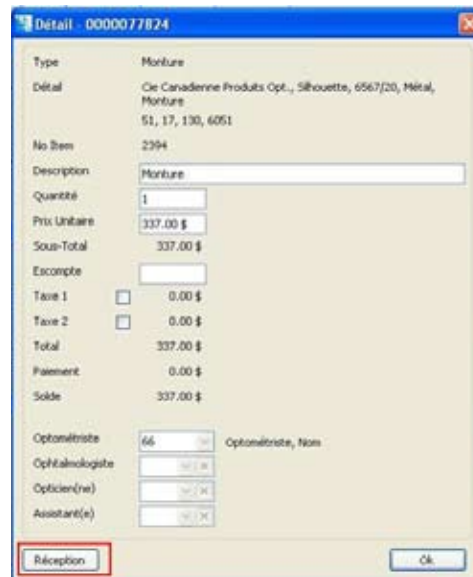
TRUCS & ASTUCES

Voici comment accéder au numéro de facture du fournisseur

1. Allez dans la facture du patient qui contient la monture. Double-cliquez sur le produit « Monture ».



2. Dans la fenêtre « Détail », cliquez sur le bouton « Réception » situé dans le coin inférieur gauche.



3. L'information de la facture de réception de votre fournisseur apparaîtra alors dans cette fenêtre.

