



OPTOSYS® INFO

4, Place du Commerce, bureau 460 • Montréal (Québec) H3E 1J4 •
Tél.: (514) 762-2020 • Téléc.: (514) 762-9933 • www.optosys2.com



SOI
DSI

Le plus grand réseau d'optométristes au Canada
www.opto.com

BRAVO À NOS 100^e et 101^e CLINIQUES OPTOSYS®2!

À la fin du mois d'avril, la Clinique Visuelle Saguenay et la Clinique Visuelle La Baie, situées à Jonquière et La Baie, sont devenues les 100^e et 101^e cliniques à adopter Optosys®2.

Depuis 9 ans déjà, ces cliniques utilisaient Optosys® Windows. Le désir de relier via Internet les 2 cliniques et de partager la même base de données a été un des facteurs décisifs pour l'adoption d'Optosys®2.

Jonquière



La Baie



Spécial du mois

Achats en ligne



Profitez de notre promotion sur les étiquettes dossier patient pour les imprimantes Seiko - SLP200 et SLP420

Étiquettes Seiko® 130 étiquettes blanches 3 1/2" X 1 1/8"
Achetez 4 rouleaux au prix régulier de 5 \$ et

**Obtenez
le 5^e rouleau
GRATUITEMENT**

La commande en ligne... c'est vite...
c'est pratique !



Taxes et frais de transport en sus !

À l'agenda cet été...

Nous serons dans votre région très bientôt. Venez nous rencontrer. Il nous fera plaisir de vous présenter la toute dernière version d'Optosys®2.

Congrès de l'Association Canadienne des Optométristes
Saskatoon - 20 juillet 2007

SOI sera aussi présent à l'Université de Waterloo
le 9 juin prochain.

INSTALLATIONS OPTOSYS®2

Mai 2007



Clinique d'Optométrie l'Émerillon Inc.
Paspébiac, QC

Clinique d'Optométrie l'Émerillon Inc.
Chandler, QC

Clinique d'Optométrie l'Émerillon Inc.
Maria, QC



TRUCS & ASTUCES

Comment ajouter une note au bas des factures!

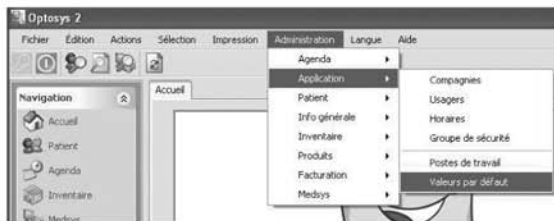
Dans l'édition du mois d'avril 2007, nous vous indiquions que vous pouviez changer la note se trouvant dans le bas de vos factures pour y annoncer votre programme de référence. Plusieurs cliniques ont communiqué avec nous afin de connaître la façon de procéder. Vous trouverez ci-dessous les différentes étapes.

Vous pouvez certes annoncer votre programme de référence, mais vous pouvez aussi **annoncer une promotion, l'arrivée d'une nouvelle collection, la tenue d'une journée porte ouverte, l'arrivée d'un nouvel optométriste, opticien ou assistant**. Des conseils sur la santé des yeux ou sur l'entretien des lunettes peuvent aussi être mentionnés.

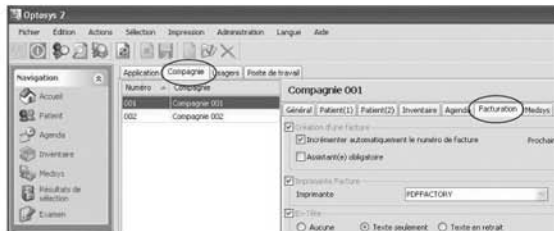
Vous devrez toutefois être bref, un maximum de 100 caractères (incluant les espaces) vous est alloué. De plus, assurez-vous d'utiliser les mêmes termes que ceux employés sur vos affiches promotionnelles lorsque vous annoncez vos promotions. N'abordez pas plus d'un sujet à la fois.

Maximisez l'utilisation que vous faites de cet espace texte, il est **gratuit** et vous **assure de rejoindre votre clientèle**.

1. Dans le menu « Administration », sous « Application », sélectionner « Valeur par défaut ».



2. Sélectionner l'onglet « Compagnie » dans le haut de l'écran et ensuite l'onglet « Facturation ».



3. Cliquer sur modifier.

4. Inscrire votre message dans la section « Message au bas de la facture ». Vous avez de l'espace pour 4 lignes de texte, soit 2 françaises et 2 anglaises.

N.B. Chaque ligne peut avoir un maximum de 50 caractères (espaces inclus).

Compagnie 001

Général Patient(1) Patient(2) Inventaire Agenda Facturation Medsys

Création d'une facture

Incrémenter automatiquement le numéro de facture Prochain numéro de facture 0000011665

Assistant(e) obligatoire

Imprimante Facture

Imprimante PDIFFACTORY Prévisualiser

En-Tête

Aucune Texte seulement Texte en retrait Logo

Optométriste(s) à imprimer sur la facture

Aucun Du détail

De la facture Tous


Messages au bas de la facture

Message 1 FR Les rayons UV sont dommageables pour vos yeux

Message 2 FR Profitez de notre promo sur les lunettes de soleil

Message 1 AN UV rays are dangerous for your eyes

Message 2 AN Take advantage of our promotion on sunglasses!

5. Cliquer sur sauvegarder.  Le message imprimé apparaîtra dans la langue du patient.

Compagnie 001 2007-05-11

123 street Cie # 001

Montreal, Québec Facture # 0000011665

HQA 2.G Dossier # 0000000126

(514) 762-2020

Optométriste(s)
Caroline Pause

Facturé à: Mr. Thomas Cornwall
Rue Centrale
Town11, Nouvelle-Écosse
N0N0N0
Tél. rés.: (555) 222-3261
Tél. bur.:

Qté	Description	Prix Tx	Montant
1	Montre, Boite **, H60-400	99.00 \$	99.00 \$
Sous-Total :			99.00 \$
			0.00 \$
			0.00 \$
Total :			99.00 \$
Paiements :			0.00 \$
Solde Tiers :			0.00 \$
Solde Patient :			99.00 \$

*Les rayons UV sont dommageables pour vos yeux
Profitez de notre promo sur les lunettes de soleil*

Pour voir une démonstration en ligne de cette fonctionnalité, visitez www.optosys2.com/formation.

OPTOSYS²
.com

Le logiciel de référence en optométrie...
Maintenant branché sur le monde !



MESSAGE IMPORTANT AUX UTILISATEURS D'OPTOSYS® WINDOWS®

Le monde des technologies de l'information est en constante évolution, et des changements majeurs sont présentement en cours. En effet, Microsoft a annoncé en grande pompe en novembre 2006 le nouveau logiciel d'exploitation *VISTA*. À partir de janvier 2008, **Microsoft XP ne sera plus vendu et seul *VISTA* sera disponible.**

Qu'est-ce que cela signifie concrètement pour le système informatique de votre clinique?

Les équipements et les logiciels que vous utilisez présentement pourraient être incompatibles avec *VISTA*, et par conséquent inutilisables.

Impacts sur les équipements : À partir de janvier 2008 et dans l'éventualité d'un remplacement suite à une défaillance physique ou de l'ajout d'un nouveau poste de travail dû à la croissance de vos besoins, vous devrez obligatoirement passer à *VISTA*. Dans ce cas, plusieurs modèles d'imprimantes pourraient ne plus fonctionner à défaut d'être compatibles avec le logiciel d'exploitation.

Impacts sur les logiciels : Le même phénomène s'applique pour les logiciels applicatifs ce qui inclut Optosys® Windows®. L'évolution récente des technologies de l'information fait qu'il est devenu impossible d'assurer la compatibilité de logiciels bâtis sur des plateformes antérieures.

Il n'y a aucun risque tant et aussi longtemps que vous n'aurez pas à remplacer ou ajouter des postes de travail ou des imprimantes.

Si je suis utilisateur d'Optosys®2, comment puis-je gérer le risque?

L'équipe TI de SOI est en train d'effectuer les ajustements nécessaires pour que le passage sur *VISTA* s'effectue le plus facilement possible. À partir de la version 19 d'Optosys®2 vous pourrez faire l'acquisition de nouveaux postes de travail *VISTA* et les brancher sur votre réseau actuel (puisque compatible avec Windows 2000, 2003 et XP pro). À l'exception de la compatibilité de certaines imprimantes plus âgées, le changement sera donc transparent. Entretemps, nous vous recommandons de ne pas installer Windows®*VISTA* dans vos cliniques jusqu'à nouvel ordre!

Si je suis utilisateur d'Optosys® Windows®, comment puis-je gérer le risque?

La réponse dépend de l'âge des ordinateurs, des imprimantes et des versions des systèmes d'exploitation en utilisation. Voici donc l'approche recommandée :

Premièrement, prévoir d'ici la fin de l'année 2007 le remplacement des équipements à risque (sur Windows 95, 98 et possiblement les Windows 2000) et les besoins futurs de votre clinique (ordinateurs supplémentaires). Cette solution permet de vous acheter un répit d'un à trois ans selon les situations.

Deuxièmement, remplacer le logiciel Optosys® Windows® en implantant Optosys®2. Cette solution vous procure toute la flexibilité nécessaire pour supporter les changements technologiques de votre clinique pour plusieurs années.

À titre de conseillers informatiques des cliniques membres, l'équipe TI de SOI a adopté une stratégie proactive visant à faciliter le passage à *VISTA*. Nous sommes à identifier les cliniques pour lesquelles ces changements comportent des risques. Au cours des prochaines semaines, nous communiquerons avec vous pour expliquer les risques inhérents à votre situation afin de vous proposer des solutions appropriées.