

Optosys® Info



Le plus grand réseau d'optométristes au Canada
www.opto.com

4, Place du Commerce, bureau 460, Montréal (Québec) H3E 1J4 Tél. : (514) 762-2020 Téléc. : (514) 762-9933 www.opto.com

Spécial du mois de septembre Achats en ligne



Étiquettes Inventaire
7/8 po. X 3/8 po.
pour l'imprimante
Smart Label

Ajoutez-les à votre panier
pour seulement 7 \$ *
le rouleau de 250 étiquettes

**La commande en ligne...
c'est vite... c'est pratique!**


* Frais de transport en sus.

Internet haute vitesse

Pas encore branché ?

En collaboration avec SOI, Bell vous offre son service Internet haute vitesse d'affaires pour seulement **50,95 \$*** par mois et son service Internet haute vitesse d'affaires **Ultra** pour **65,95 \$*** par mois.

Le service **Ultra** vous offre en plus d'une plus grande vitesse de téléchargement, une adresse IP fixe. Cette adresse est requise pour ceux qui désirent utiliser Optosys®2 en multicliniques.

Pour connaître tous les avantages de cette offre, consultez le feuillet inclus dans cet envoi.  **Et bien simple.™**

* Tarif moyen - là où la technologie le permet

Installations d'OPTOSYS®2

Juillet et Août 2006

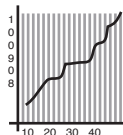
De Visu
Montréal, QC

Clinique Visuelle Gaston Rivest
St-Félicien, QC

Clinique Visuelle Gaston Rivest
Dolbeau, QC

Clinique d'Optométrie Sorel-Tracy
Sorel-Tracy, QC


Family Eye Care Centre of Victoria
Victoria, BC



À l'Agenda cet automne

Venez nous rencontrer lors du salon qui aura lieu dans votre région. Il nous fera plaisir de vous présenter la toute dernière version d'Optosys®2.

- Moncton, NB - 22 septembre**
- Edmonton, AB - 29 septembre**
- Regina, SK - 27 octobre**
- Montréal, QC - 3 et 4 novembre**
- Markham, ON - 11 novembre**
- Halifax, NE - 26 novembre**



Si vous possédez un accès Internet haute vitesse, vous pouvez aussi découvrir et même expérimenter Optosys®2 confortablement installé à la clinique ou à la maison. Pour plus de détails, contactez Francine Simard à fsimard@opto.com.

Trucs & Astuces OPTOSYS®2

Que faire avec les messages de défaillance ?

À l'occasion, il se peut que vous obteniez un message de défaillance du système lorsque vous utilisez Optosys®2. Celui-ci s'affichera dans une petite fenêtre (verso #1).

Plusieurs options s'offrent à vous à partir de cette fenêtre :

1. Le bouton « Ok » ferme simplement la fenêtre.
2. Le bouton « Détails » vous permet de voir le détail du message. (verso #2)
3. Le bouton « Presse-papier » apparaît lorsque le détail du message est affiché (verso #3). Cette option copie le détail du message dans le presse-papier et vous pouvez ensuite le placer dans un courriel ou un document (Word, Bloc-notes, ...) en utilisant l'option « Coller » du logiciel approprié.
4. Le bouton « Imprimer » vous permet d'imprimer le message sur l'imprimante de votre choix... et de nous le faxer ensuite.
5. Le bouton « Envoyer » vous permet d'envoyer automatiquement le détail du message au support technique SOI via Internet. Le message sera accompagné d'informations sur la compagnie et l'utilisateur connecté, la version du logiciel et l'ordinateur utilisé (verso #4).
6. À partir de la mise à jour 17, une fenêtre vous permettra en plus d'ajouter un commentaire au message envoyé (verso #5).

Nous vous recommandons fortement d'utiliser l'option « Envoyer ». L'information que nous recevons nous permet de continuer à améliorer notre produit dans le but de vous en donner toujours plus.

Alors, un petit clic pour vous et une tonne d'information pour nous. ☺

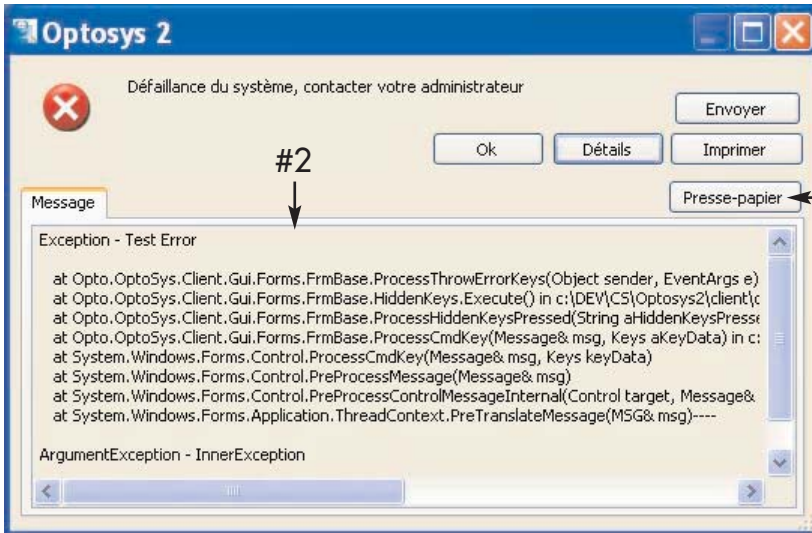
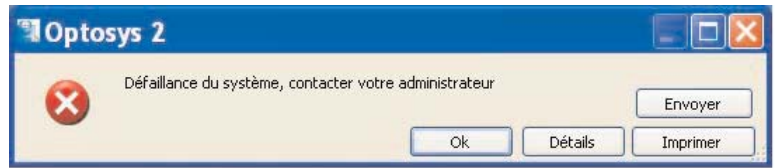
Pour voir une démonstration en ligne de cette fonctionnalité, visitez www.optosys2.com/formation

OPTOSYS®2 : Le logiciel de référence en optométrie...
Maintenant branché sur le monde !

Note : Cette fonctionnalité est disponible à partir de la mise à jour 16.

Trucs & Astuces OPTOSYS².com

#1 →



#3

Information générale

Date d'erreur : 2006-08-14 16:53
Exécutable : C:\Program Files\SOI-OSI\Optosys\Client
Répertoire : Opto.Optosys.exe
Version : 2.0.16.8
Langue : fr-CA
Windows XP ou mieux : Non
Nom de machine : RÉCEPTION_DROIT
Serveur : <http://servSOI/optosys/OptoSysServices.aspx>

Informations de compagnie

Code de compagnie : 001
Code SOI : 000

Ma Clinique
1234, une Rue
Montréal (Québec)
Canada H3E 1J4

Tél : (514) 762-1234
Fax : (514) 762-4321

Informations d'utilisateur

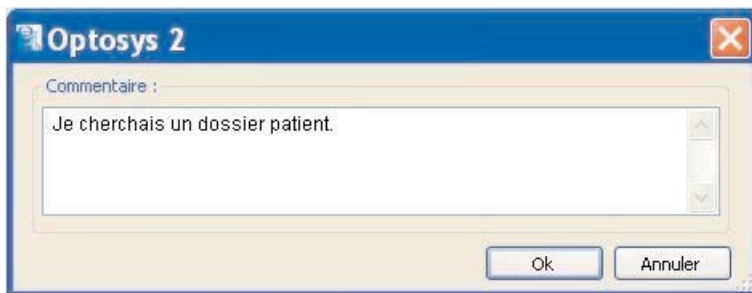
Nom : Denise Plante
Nom d'utilisateur : Denise
Code : 09

Information de l'erreur

Exception - Expected DataRow in parameter ...

#4 →

#5



Vous avez des sujets à proposer, écrivez-nous : OptosysInfo@opto.com