

# Optosys® Info



Le plus grand réseau d'optométristes au Canada  
www.opto.com

4, Place du Commerce, bureau 460, Montréal (Québec) H3E 1J4 Tél. : (514) 762-2020 Téléc. : (514) 762-9933 www.opto.com

## Spécial du mois de juin. Achats en ligne



Étiquettes Seiko  
1-1/8 po. X 3-1/2 po.  
pour l'imprimante  
Smart Label

Ajoutez-les à votre panier  
pour seulement **4 \$**  
le rouleau de 130 étiquettes.  
*Une économie de 20% !*

**La commande en ligne...  
c'est vite... c'est pratique!**

Frais de transport en sus.

## Fin du support pour Windows 98

Le 11 juillet 2006, le support étendu pour les produits Windows 98, Windows 98 SE et Windows Me cessera. À partir de cette date, Microsoft ne fournira plus aucun support au grand public, ni au personnel technique, ce qui inclut aucune nouvelle mise à jour de sécurité.

Toutefois, les documents et outils de support existants vont rester disponibles sur le site de Microsoft à l'adresse [www.support.microsoft.com/gp/hublist](http://www.support.microsoft.com/gp/hublist). Ce site Web va continuer d'héberger une profusion d'anciens contenus sur l'utilisation, la configuration et le dépannage.

Microsoft retire le support pour ces produits parce qu'ils sont trop vieux et peuvent exposer les utilisateurs à des risques de sécurité. Il recommande que les gens qui utilisent encore Windows 98 ou Windows Me procèdent dès que possible à l'installation d'un système d'exploitation plus récent et plus sécuritaire, tel que Windows XP.

Les utilisateurs qui ont fait une mise à niveau vers Windows XP rapportent une amélioration de la sécurité, des fonctionnalités plus riches et une meilleure productivité.

Pour plus de détails à ce sujet, visitez : [www.microsoft.com/windows/support/endofsupport.msp](http://www.microsoft.com/windows/support/endofsupport.msp)

## Votre site Web

SOI vous offre la possibilité d'avoir votre propre site Web.

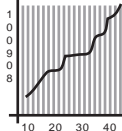
Pour seulement 24,99 \$ par mois, vous obtiendrez la création de votre site (basée sur un de nos modèles), l'hébergement de votre site, votre propre nom de domaine (ex. [www.maclinique.com](http://www.maclinique.com)), 5 comptes de courriels et l'accès aux statistiques de votre site.

C'est simple, facile et économique.

Contactez votre directeur de compte dès maintenant pour planifier votre entrée dans le cyberspace.

## Installations d'OPTOSYS<sup>2</sup>

Mai 2006



Dr Jeannot Cormier & Dr. Robert Poirier  
Tracadie-Sheila, NB

Dr Arnold Anderson, O.D.  
Winnipeg, MB

Dr Arnold Anderson, O.D.  
Steinbach, MB

Dr Arnold Anderson, O.D.  
Pine Falls, MB

Carriage Optical  
Selkirk, MB

## Trucs & Astuces OPTOSYS<sup>2</sup>.com

### Les escomptes

Voici les étapes à suivre pour **créer** des types d'escompte qui seront utilisés lors de la facturation :

1. Dans le menu « Administration », cliquer sur l'option « Facturation » et ensuite sur « Escomptes ».
2. Dans la fenêtre des types d'escomptes, cliquer sur le bouton « Nouveau » (verso #1).
3. Inscrire le nom du type d'escompte en Français. Ce nom sera imprimé sur la facture lorsque la langue du patient est française.
4. Inscrire le nom du type d'escompte en Anglais. Ce nom sera imprimé sur la facture lorsque la langue du patient est anglaise.
5. Choisir le type d'escompte :
  - a. **Dollars** : montant en dollars applicable au total de la facture. Inscrire le montant dans la case.
  - b. **Pourcentage** : pourcentage qui sera appliqué aux produits sélectionnés. Inscrire le pourcentage dans la case.
  - c. **Escompte souhaité** : un montant d'escompte en dollars sera saisi au moment de la facturation.
  - d. **Total souhaité** : le montant total de la facture, incluant les taxes, sera saisi au moment de la facturation.
6. Choisir sur quels types de produits s'appliquera l'escompte :
  - a. **Tous les produits incluant les examens**
  - b. **Tous les produits sauf les examens**
  - c. **Certains produits** : le choix des produits se fera lors de la facturation
7. Cliquer sur « Enregistrer » pour sauvegarder le type d'escompte.

Pour **appliquer** un escompte lors de la facturation, il vous suffit de sélectionner l'escompte désiré à partir de la liste déroulante lorsque vous êtes dans la facture d'un patient (verso #2). L'escompte sélectionné sera imprimé sur la facture après la liste des produits (verso #3).

Pour voir une démonstration en ligne de cette fonctionnalité, visitez [www.optosys2.com/formation](http://www.optosys2.com/formation)

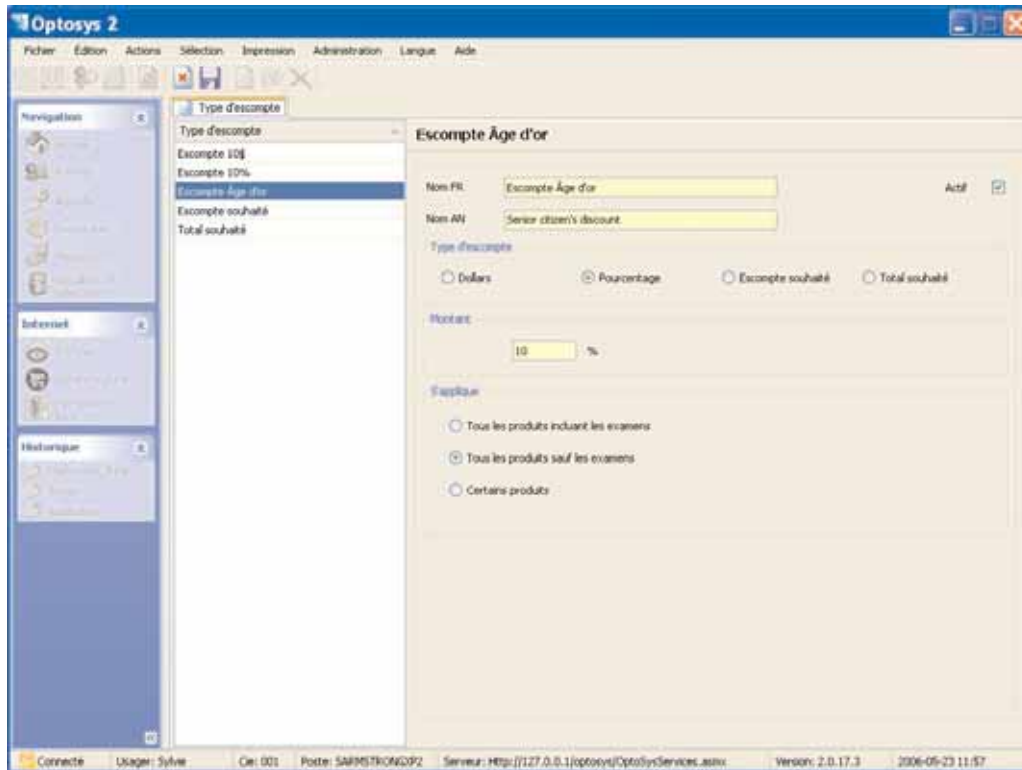


**Le logiciel de référence en optométrie...**

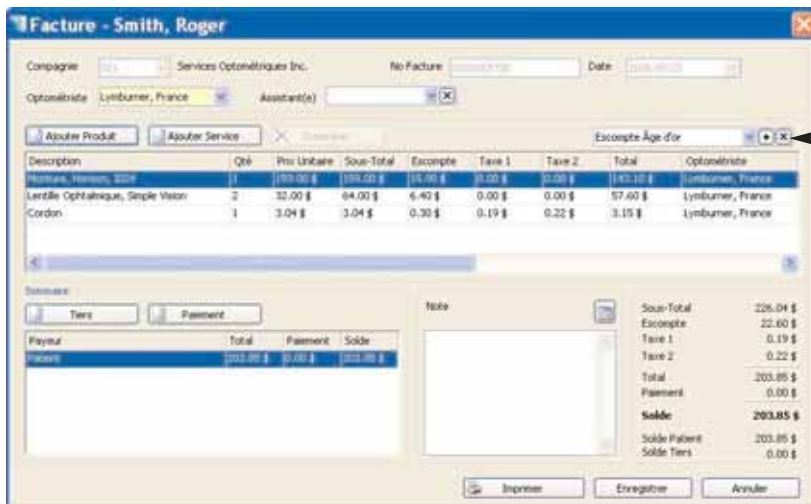
**Maintenant branché sur le monde !**

# Trucs & Astuces OPTOSYS<sup>2</sup>.com

## Escomptes



#1



#2

Services Optométriques Inc.  
 4, Place du Commerce, bureau 460  
 Montréal, Québec  
 H3E 1J4  
 (514) 765-2020

2006-05-23  
 Cie # 001  
 Facture # 0000018730  
 Dossier # 0000010856

Facture à: Monsieur Roger Smith  
 123 une rue  
 Montréal, Québec  
 H2A 2V8  
 Tél. res.: (514) 123-4567  
 Tél. bur.: (514) 765-4321

Optométriste(s)  
 France Lymburner

Qté	Description	Prix Tx	Montant
1	Monture, Horizon, i034	159.00 \$	159.00 \$
2	Lentille Optalmique, Simple Vision	32.00 \$	64.00 \$
1	Cordon	3.04 \$ X	3.04 \$

#3

Escompte Âge d'or	(22.60 \$)
-------------------	------------